

5 クエリを実行する

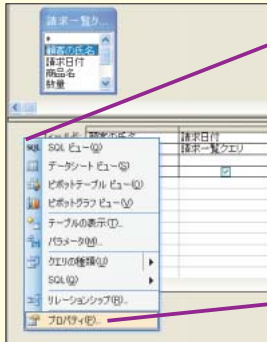
設定した条件で正しくレコードが抽出されるかどうかを確認する

[実行]を
をクリック



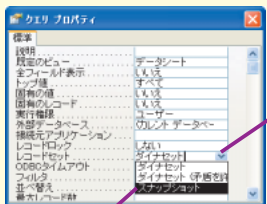
フィールドの内容が変更されない
クエリには

クエリで表示されたフィールドを修正すると、通常はテーブルに含まれているレコードの該当するフィールドの値も同様に修正されます。クエリのレコードセットを「スナップショット」にすると、値の変更がもとのテーブルとは結び付かなくなるため、フィールドの値を変更できないクエリにすることができます。



① ここを
右クリック

② [プロパティ]
をクリック



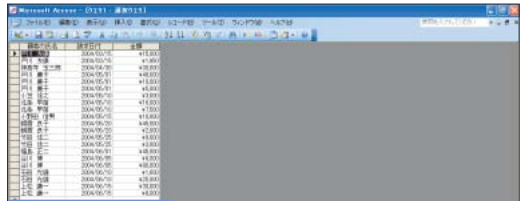
③ [レコードセット]
のここをクリック

④ [スナップショット]
をクリック

クエリに表示される値を変更
されないように設定できる

6 クエリが実行された

クエリが実行された



顧客の氏名	請求日付	金額
▶ 戸川 友康	2004/03/15	¥15,000
戸川 友康	2004/03/15	¥1,650
神宮寺 玉三郎	2004/04/30	¥30,000
戸川 慶子	2004/05/01	¥48,000
戸川 慶子	2004/05/01	¥10,000
戸川 慶子	2004/05/01	¥5,000
小笠 信之	2004/05/10	¥3,000
北条 早苗	2004/05/10	¥16,000
北条 早苗	2004/05/10	¥7,500
小野田 信男	2004/05/15	¥10,000
朝霞 良子	2004/05/20	¥45,000
朝霞 良子	2004/05/20	¥2,000
竹田 信二	2004/05/25	¥9,000
竹田 信二	2004/05/25	¥3,000
福島 正二	2004/06/01	¥45,000
谷川 博	2004/06/05	¥6,000
谷川 博	2004/06/05	¥80,000
石田 光雄	2004/06/10	¥1,600
石田 光雄	2004/06/10	¥25,000
上松 謙一	2004/06/15	¥30,000
上松 謙一	2004/06/15	¥8,000

[請求一覧クエリ] から [顧客の氏名]
と [請求日付] と [金額] のフィールド
が選択されて表示された

7 デザインビューを表示する

クエリに抽出条件を追加するた
めにデザインビューを表示する



[ビュー]
をクリック



間違った場合は?

手順10で実行結果が違うときは、抽出条件が間違っ
ています。手順7からやり直します。