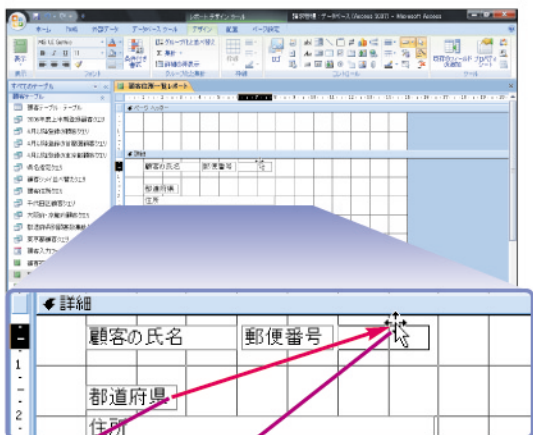


## 5 [都道府県] のテキストボックスを移動する

[郵便番号] のテキストボックスを移動できた

[都道府県] のテキストボックスを [郵便番号] の右側に移動する



①ここにマウスポインタを合わせる

②ここまでドラッグ

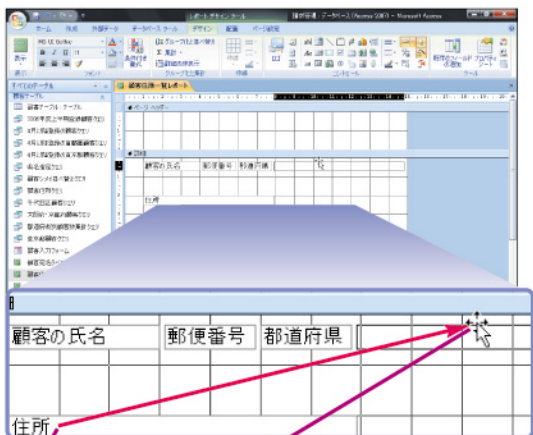
マウスポインタの形が変わった



## 6 [住所] のテキストボックスを移動する

[都道府県] のテキストボックスを移動できた

[住所] のテキストボックスを [都道府県] の右側に移動する



①ここにマウスポインタを合わせる

②ここまでドラッグ

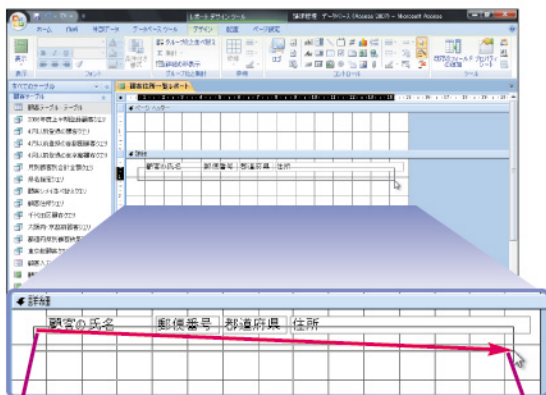
マウスポインタの形が変わった



## 7 テキストボックスの上端を揃える

すべてのテキストボックスを配置できた

上端を揃えるためにすべてのテキストボックスを選択する



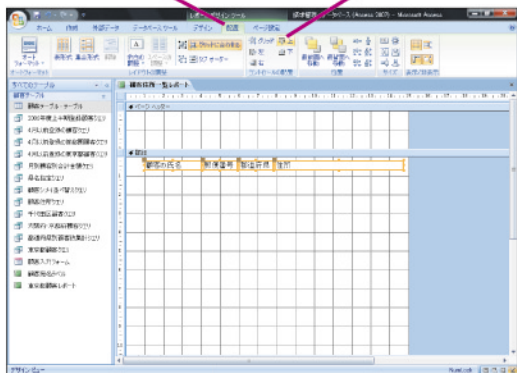
①ここにマウスポインタを合わせる

②ここまでドラッグ

すべてのテキストボックスを選択できた

③ [レポートデザインツール] - [配置] タブをクリック

④ [上揃え] をクリック



テキストボックスの上端を揃えることができた

⑤ [上書き保存] をクリックしてレポートを保存

