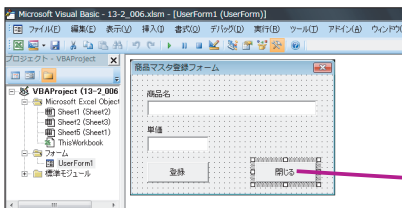
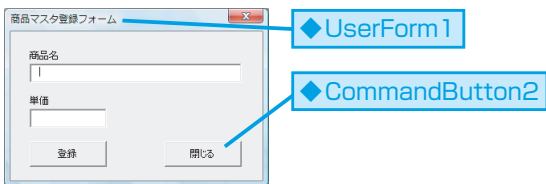


コマンドボタン (CommandButton2) を押して、
ユーザーフォーム (UserForm1) を閉じる

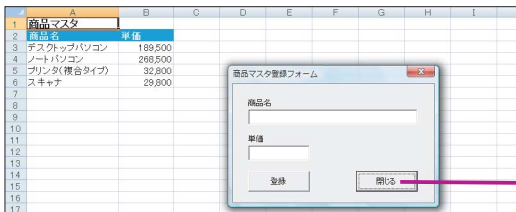
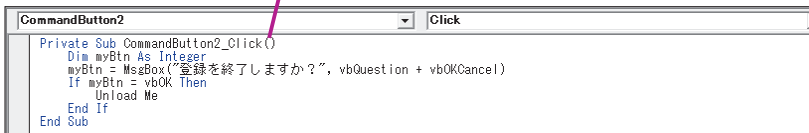


Commandbutton2をクリックしたときに実行されるイベント
プロシージャを記述する

1 CommandButton2
をダブルクリック

[コード] ウィンドウ
が表示された

2 以下のように
コードを入力

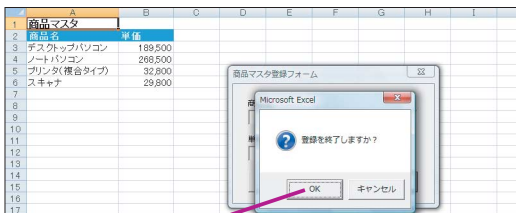


3 UserForm1 を実行

参照 1 ユーザーフォームを
実行するには……P.688

4 CommandButton2
をクリック

メッセージが表示された



5 [OK] を
クリック ユーザーフォーム
が閉じた

💡 Meキーワードについて

Meキーワードは、オブジェクトが自分自身を参照するキーワードです。たとえば、ユーザーフォーム (UserForm1) のコードウィンドウ内でMeキーワードを記述すると、MeキーワードはUserForm1を参照します。

💡 ユーザーフォームを 非表示にするには

ユーザーフォームを非表示にするには、Hideメソッドを使用します。たとえば、ユーザーフォーム (UserForm1) 上のコマンドボタン (CommandButton2) をクリックしたときに、UserForm1を非表示にする場合は、次のように記述します。

```
Private Sub CommandButton2_Click()
    UserForm1.Hide
End Sub
```

なお、Hideメソッドを実行した場合、ユーザーフォームはメモリから削除されません。表示しないユーザーフォームはUnloadステートメントを使用して、メモリから削除しておきましょう。

サンプル 13-02_007.xlsm

- 1 マクロの基礎知識
- 2 VBAの基礎知識
- 3 プログラミングの基礎知識
- 4 セルの操作
- 5 ワークシートの操作
- 6 Excelファイルの操作
- 7 高度なファイルの操作
- 8 ウィンドウの操作
- 9 リストのデータ操作
- 10 印刷
- 11 図形の操作
- 12 グラフの操作
- 13 コントロールの使用
- 14 外部アプリケーションの操作
- 15 VBA関数
- 16 そのほかの操作

付録