

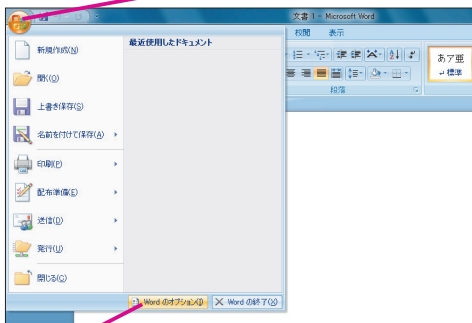
付録3 Officeに最新の更新プログラムを適用するには

Officeに2007 Microsoft Office スイート Service Pack 2 (SP2) を適用して最新版にアップデートしましょう。SP2を適用すると、セキュリティの問題をはじめ、さまざまな不具合が解消されるほか、PDF/XPS形式でファイルを保存できます。場合によってはパフォーマンスが向上することもあります。

1 [Wordのオプション] ダイアログボックスを表示する

Wordを起動しておく

1 [Officeボタン]をクリック



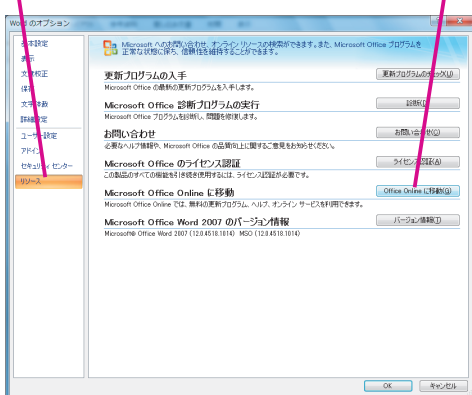
2 [Wordのオプション]をクリック

2 Office OnlineのWebページを開く

[Wordのオプション] ダイアログボックスが表示された

1 [リソース]をクリック

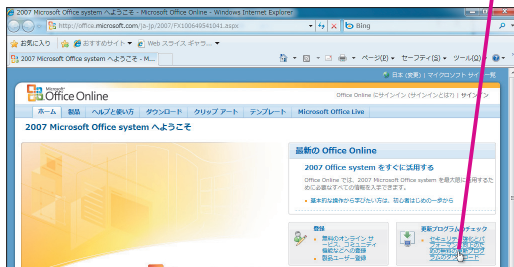
2 [Office Onlineに移動]をクリック



3 Microsoft Updateを開く

マイクロソフトのOffice OnlineのWebページが表示された

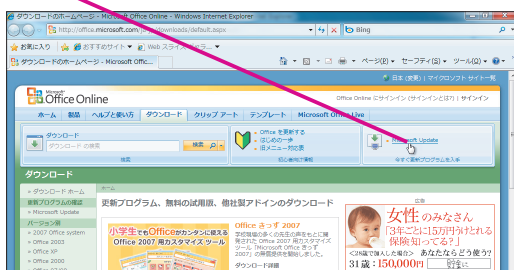
1 [更新プログラムのチェック]をクリック



[ダウンロード]のページに移動した

2 [Microsoft Update]をクリック

Microsoft Updateのページが開く



「Service Pack」って何？

Service Packは、Microsoft Office 2007の発売以降に発見された不具合やセキュリティ上の問題をまとめて改善するアップデートプログラムです。「Microsoft Officeスイート Service Pack 2 (SP2)」は、その名の通りOffice 2007向けに提供されている2番目のアップデートプログラムですが、Officeをインストールした直後でも適用できます。

次のページに続く